

เครื่องพ่นน้ำยาอัตโนมัติไร้สัมผัส สำหรับการกำจัดเชื้อที่มือ

Touch-Free Dispenser for Hand Sanitizing

ปกป้องคุณจากการติดเชื้อ Bacteria & Virus

Killing 99.9% of Germs in second

บุคลากรทางการแพทย์ มีความเสี่ยงสูงในการติดเชื้อ จากการสัมผัสคนไข้ และ เชื้อโรคที่ติดอยู่ตามมือที่ต่าง ๆ เช่น ลูกบิดประตู, โทรศัพท์ และอุปกรณ์ต่าง ๆ

จากข้อมูลของ CDC พบว่า 80% ของการติดเชื้อมาจากมือที่ไม่สะอาดจากการสัมผัส และการล้างมือปกติไม่สามารถกำจัดเชื้อได้ การพ่นน้ำยา Alcohol Base จึงเป็นทางเลือกที่สะดวก และมีประสิทธิภาพที่ดีกว่า

- ✓ Avoids cross-contaminations
ป้องกันการติดเชื้อระหว่างบุคคล
- ✓ Automatic Pre-measured Touch-less dosing system
พ่นน้ำยาในปริมาณที่พอเพียงในการกำจัดเชื้อ ได้ปริมาณน้ำยาเท่าเดิมทุกครั้งที่ใช้
- ✓ Saturate the hard-to get areas of the hands
ปริมาณน้ำยาซอกซอนเข้าถึงบริเวณ เล็บ, จุดที่ล้างยากได้ดี
- ✓ Food Grade Alcohol base Anti Bacterial & Virus
น้ำยาสูตร Food Grade ปลอดภัย
ในขณะที่มีประสิทธิภาพในการกำจัดเชื้อ Bacterial & Virus
(การทดสอบประสิทธิภาพในการฆ่าเชื้อ Bacterial เปรียบเทียบกับ Alcohol 70% จาก ม.มหิดล)



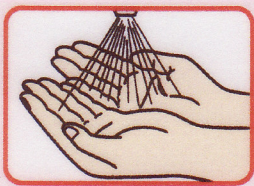
พัฒนาคิดสูตรตั้งแต่ 1988 โดย Saraya, Japan ผู้เชี่ยวชาญ Hygienic มากกว่า 50 ปี

Professional Hygienic Solutions

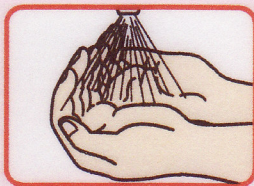
วิธีการใช้งาน

ยื่นมือเข้าไปบริเวณด้านหน้าเครื่อง Sensor ของเครื่องจะพ่นน้ำยาโดยอัตโนมัติในปริมาณที่เหมาะสมที่เพียงพอต่อการกำจัดเชื้อ

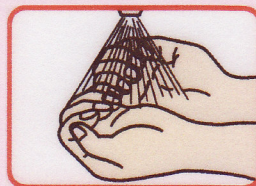
ขั้นตอนการกำจัดเชื้อบริเวณมือที่ถูกต้อง



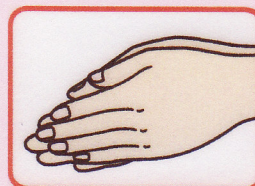
1 แขนมือใต้หัวพ่น
เครื่องจะพ่นน้ำยา
ครอบคลุมมือ



2 ค่อยๆ งอนิ้ว รับน้ำยา



3 ให้บริเวณปลายนิ้ว,
เล็บ ได้รับน้ำยา



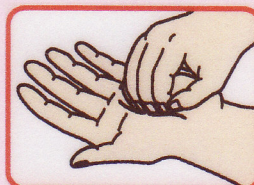
4 ถูมือ 2 ข้างไปมา



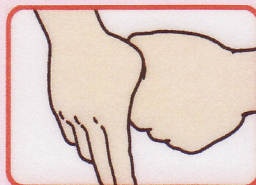
5 ถูมือบริเวณร่องนิ้ว



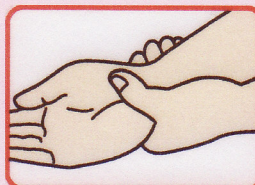
6 ถูหลังมือ



7 ถูนิ้วมือบนฝ่ามือ



8 ถูนิ้วหัวแม่มือ



9 ถูบริเวณข้อมือ



10 ถูมือต่อเนื่องจน
มือแห้ง

Quality Product from Japan โดย SARAYA ผู้เชี่ยวชาญในผลิตภัณฑ์ Hygienic มากกว่า 50 ปี